

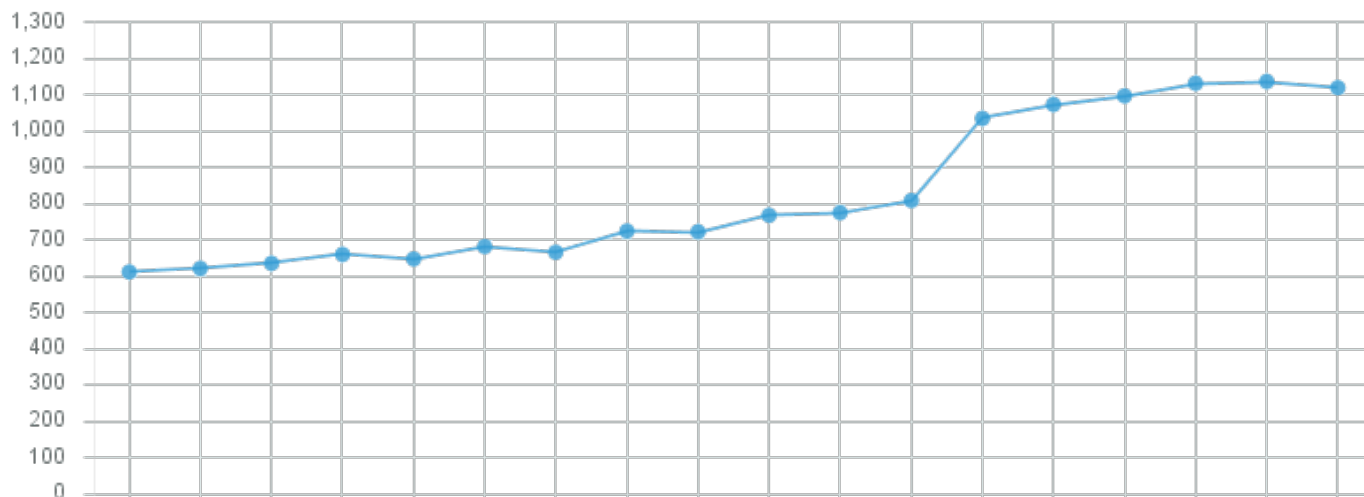
Tipinis dokumentas Nr. 2.7

Pagrindiniai draudėjų faktai ir duomenys pagal 1-SD ir 2-SD pranešimus

Pateikiamos informacijos aprašymas	Vidutinis mėnesinis atlyginimas ir susijusių duomenų reikšmės - Valstybinio socialinio draudimo fondo rodikliai: draudžiamųjų pajamų suma, draudėjų ir apdraustųjų skaičius. Ketvirtiniai duomenys. Duomenys apie draudimo pradžią pagal pranešimą apie apdraustųjų valstybinio socialinio draudimo pradžią (1-SD) ir apie draudimo pabaigą pagal pranešimą apie apdraustųjų valstybinio socialinio draudimo pabaigą (2-SD). Mėnesiniai duomenys, nuo 2008-01-01
Turinys	1. Įvadas 2. Vidutinis mėnesinis atlyginimas šalyje 3. Vidutinio mėnesinio atlyginimo ir susijusių duomenų reikšmės 4. Vidutinis mėnesinis atlyginimas pagal metus ir apskritis 5. 1-SD ir 2-SD pranešimų skaičius šalyje 6. Pranešimų skaičius pagal priežastis ketvirčiais 7. Pranešimų skaičius pagal apskritis ketvirčiais
Asmens duomenų buvimas	Be JA ir FA duomenų
Naudojamos DV ir teikiami j TDS duomenys	Duomenų vitrinose "4.1 Draudėjai" ir "4.2. 1-SD ir 2-SD pranešimai". Dokumente naudojami VSDF, VMI prie FM ir Statistikos departamento duomenys.
Dokumento tipas	Palaikoma tipinė IBM Cognos Analytics ataskaita.
Paskirtis	Dokumentas skirtas institucijoms - TDS naudotojų darbuotojams, analizuojantiems VSDF duomenis. Naudojantis dokumentu galima greitai peržvelgti ir gauti pagrindinę informaciją apie vidutinį atlyginimą šalyje, apdraustųjų skaičius, taip pat apie priėmimų ir atleidimų skaičius šalyje.
Užsakovai	Dokumentas sukurtas IVPK, TDV skyriaus iniciatyva.

Vidutinis mėnesinis atlyginimas

Vidutinis mėnesinis atlyginimas pagal metus ir ketvirčius, Eur

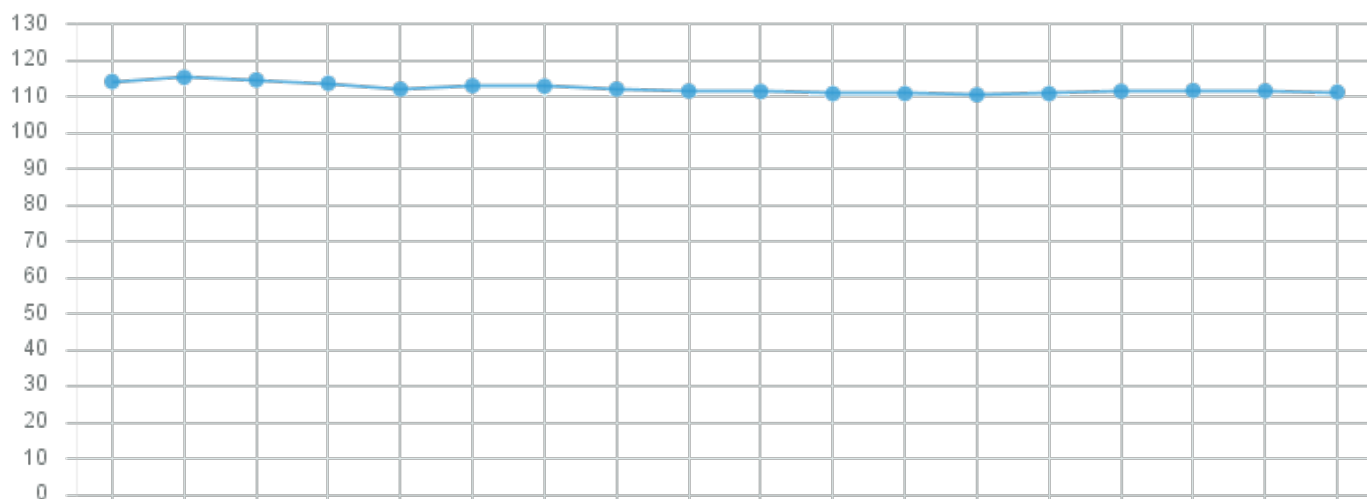


Metai	Ketvirtis	Draudėjų skaičius, vnt.	Apdraustųjų skaičius, vnt.	Draudžiama suma, Eur	Vidutinis mėn. atlyginimas, Eur
2016	1	114.066	1.334.267	2.445.605.522	610,97
	2	115.238	1.360.220	2.532.977.012	620,73
	3	114.524	1.373.983	2.615.568.661	634,55
	4	113.609	1.362.476	2.695.293.363	659,41
	Iš viso:	114.359	1.357.736	10.289.444.558	631,53
2017	1	112.005	1.352.733	2.625.727.034	647,02
	2	112.946	1.363.554	2.785.211.254	680,87
	3	112.793	1.350.799	2.696.598.735	665,43
	4	112.035	1.287.928	2.796.924.397	723,88
	Iš viso:	112.445	1.338.754	10.904.461.420	678,77
2018	1	111.447	1.287.805	2.788.360.513	721,73
	2	111.316	1.299.274	2.989.602.887	766,99
	3	110.734	1.302.402	3.025.723.991	774,40
	4	110.761	1.293.932	3.135.797.032	807,82
	Iš viso:	111.064	1.295.853	11.939.484.423	767,80
2019	1	110.415	1.304.269	4.046.623.983	1.034,20
	2	110.751	1.321.334	4.251.660.207	1.072,57
	3	111.379	1.320.523	4.343.387.820	1.096,38
	4	111.616	1.315.989	4.464.901.400	1.130,94
	Iš viso:	111.040	1.315.529	17.106.573.410	1.083,63
2020	1	111.529	1.314.374	4.479.446.103	1.136,02
	2	111.165	1.308.029	4.391.009.673	1.118,99
	Iš viso:	111.347	1.311.202	8.870.455.776	1.127,52

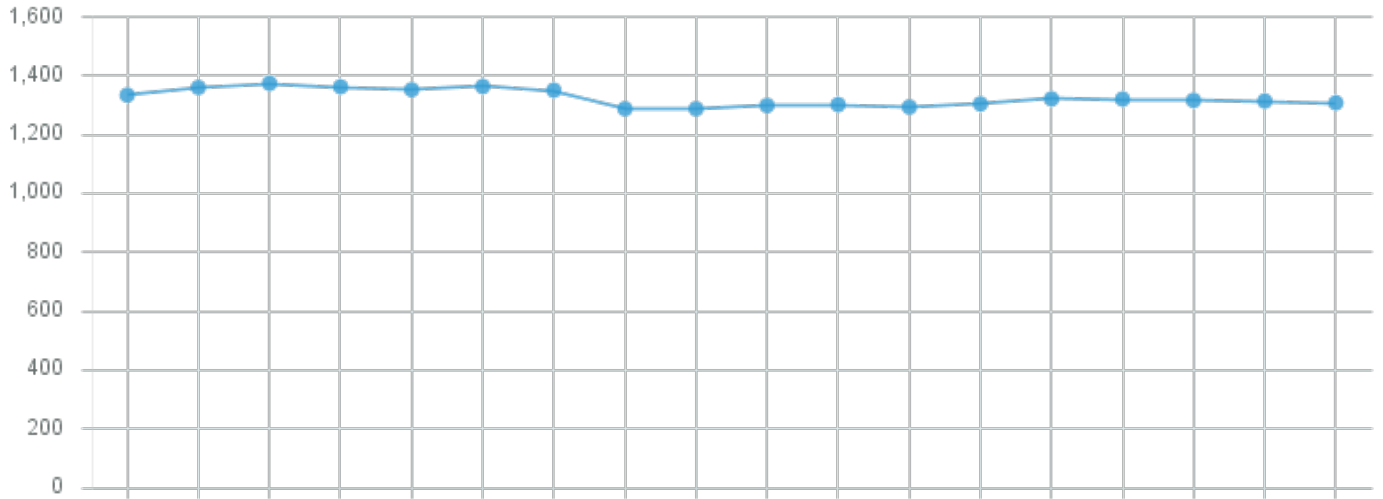
Vidutinio mėnesinio atlyginimo ir susijusių duomenų reikšmės

Metai	Ketvirtis	Draudėjų skaičius, vnt.	JA skaičius, vnt.	JA dalis	PVMM skaičius, vnt.	PVMM dalis	Apdraustųjų skaičius, vnt.	Draudžiama suma, Eur	Vidutinis mėn. atlyginimas, Eur
2016	1	114.066	104.872	91,9%	75.467	66,2%	1.334.267	2.445.605.522	610,97
	2	115.238	105.470	91,5%	75.846	65,8%	1.360.220	2.532.977.012	620,73
	3	114.524	104.639	91,4%	75.432	65,9%	1.373.983	2.615.568.661	634,55
	4	113.609	103.907	91,5%	74.942	66,0%	1.362.476	2.695.293.363	659,41
Iš viso:		114.359	104.722	91,6%	75.422	66,0%	1.357.736	10.289.444.558	631,53
2017	1	112.005	102.747	91,7%	74.297	66,3%	1.352.733	2.625.727.034	647,02
	2	112.946	103.078	91,3%	74.416	65,9%	1.363.554	2.785.211.254	680,87
	3	112.793	102.927	91,3%	74.376	65,9%	1.350.799	2.696.598.735	665,43
	4	112.035	102.562	91,5%	74.405	66,4%	1.287.928	2.796.924.397	723,88
Iš viso:		112.445	102.828	91,4%	74.374	66,1%	1.338.754	10.904.461.420	678,77
2018	1	111.447	102.339	91,8%	74.274	66,6%	1.287.805	2.788.360.513	721,73
	2	111.316	101.950	91,6%	74.089	66,6%	1.299.274	2.989.602.887	766,99
	3	110.734	101.487	91,6%	73.832	66,7%	1.302.402	3.025.723.991	774,40
	4	110.761	101.737	91,9%	73.933	66,8%	1.293.932	3.135.797.032	807,82
Iš viso:		111.064	101.878	91,7%	74.032	66,7%	1.295.853	11.939.484.423	767,80
2019	1	110.415	101.857	92,2%	74.085	67,1%	1.304.269	4.046.623.983	1.034,20
	2	110.751	101.925	92,0%	74.089	66,9%	1.321.334	4.251.660.207	1.072,57
	3	111.379	102.481	92,0%	74.380	66,8%	1.320.523	4.343.387.820	1.096,38
	4	111.616	102.845	92,1%	74.453	66,7%	1.315.989	4.464.901.400	1.130,94
Iš viso:		111.040	102.277	92,1%	74.252	66,9%	1.315.529	17.106.573.410	1.083,63
2020	1	111.529	103.105	92,4%	74.440	66,7%	1.314.374	4.479.446.103	1.136,02
	2	111.165	102.765	92,4%	74.064	66,6%	1.308.029	4.391.009.673	1.118,99
Iš viso:		111.347	102.935	92,4%	74.252	66,7%	1.311.202	8.870.455.776	1.127,52

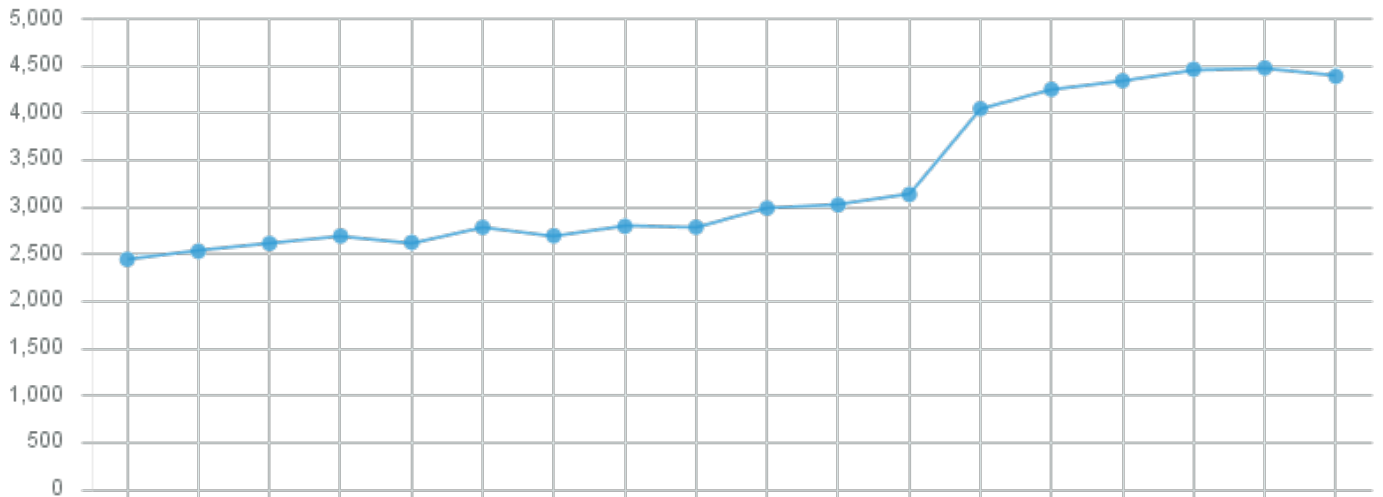
Draudėjų skaičius, tūkst. vnt.



Apdraustųjų skaičius, tūkst. vnt.



Draudžiama suma, mln. Eur



Vidutinis mėnesinis atlyginimas pagal metus ir apskritis

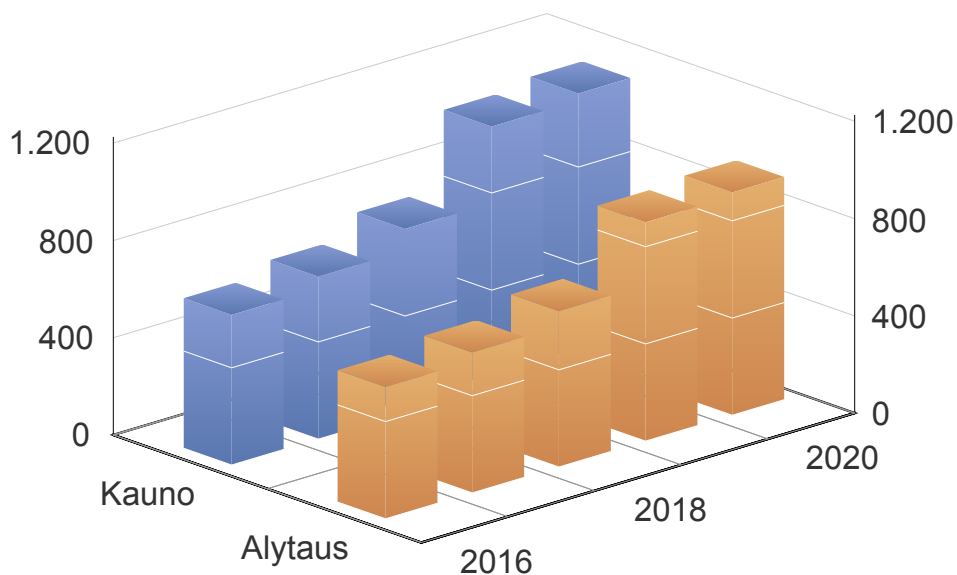
Alytaus apskritis

Metai	Draudėjų skaičius, vnt.	PVMM skaičius, vnt.	PVMM dalis	Apdraustųjų skaičius, vnt.	Draudžiama suma, Eur	Vidutinis mėn. atlyginimas, Eur
2016	3.454	2.290	66,3%	42.821	278.730.425	542,43
2017	3.424	2.284	66,7%	42.466	294.406.723	577,73
2018	3.417	2.276	66,6%	40.347	310.498.495	641,31
2019	3.427	2.280	66,5%	39.913	430.908.618	899,69
2020	1.730	1.134	65,5%	19.711	216.612.981	915,78

Kauno apskritis

Metai	Draudėjų skaičius, vnt.	PVMM skaičius, vnt.	PVMM dalis	Apdraustųjų skaičius, vnt.	Draudžiama suma, Eur	Vidutinis mėn. atlyginimas, Eur
2016	20.420	14.945	73,2%	269.314	1.994.558.323	617,17
2017	20.557	15.011	73,0%	267.799	2.146.865.228	668,06
2018	20.539	14.969	72,9%	262.422	2.385.653.256	757,57
2019	20.666	15.007	72,6%	263.881	3.394.686.399	1.072,04
2020	10.443	7.526	72,1%	131.476	1.737.629.627	1.101,36

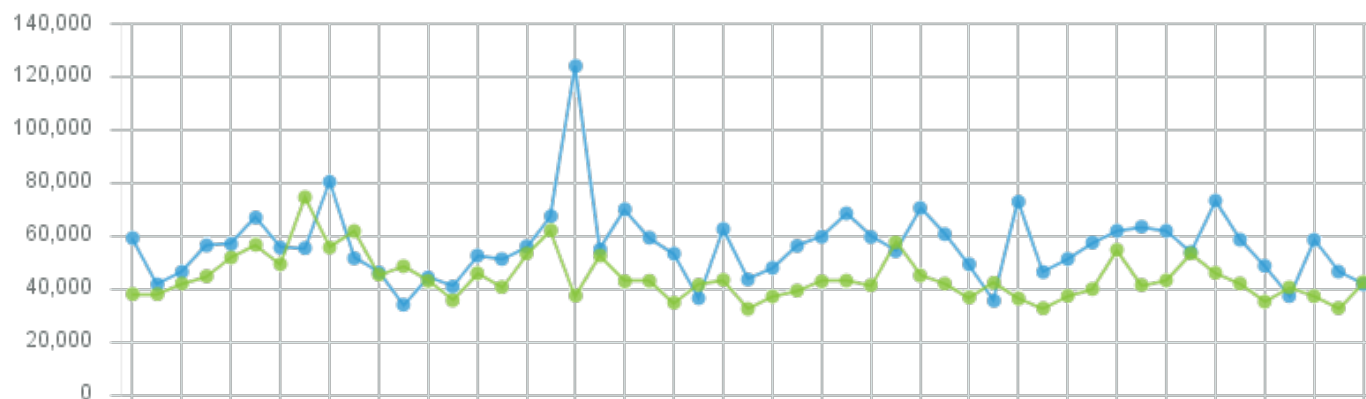
Vidutinis mėnesinis atlyginimas pagal metus ir apskritis, Eur



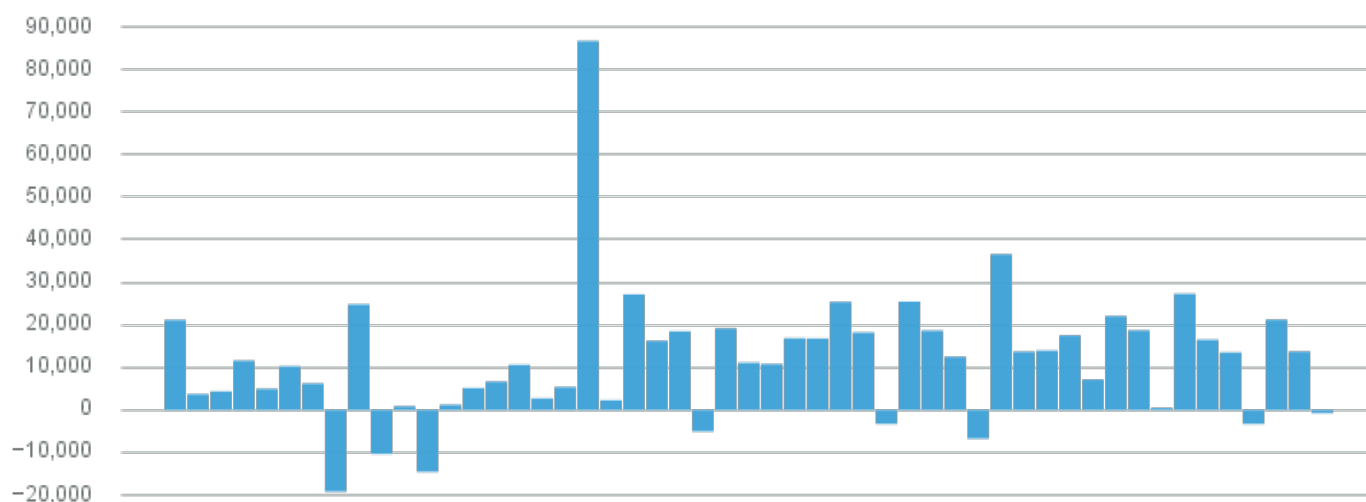
1-SD ir 2-SD pranešimų skaičius pagal mėnesius

Pranešimo tipo kodas

● 1-SD ● 2-SD



Skirtumas tarp 1-SD ir 2-SD pranešimų skaičiaus šalyje pagal mėnesius



Pranešimo tipas 1-SD

Apraustųjų valstybinio socialinio draudimo pradžia

Metai	Mėnuo	JA skaičius	Pranešimų kiekis
2016	01	14.767	59.115
	02	15.054	41.674
	03	16.277	46.366
	04	18.030	56.338
	05	17.980	56.821
	06	18.604	66.875
	07	16.922	55.489
	08	16.687	55.350
	09	19.253	80.364
	10	17.140	51.473
	11	15.653	46.142

Informacinės visuomenės plėtros komitetas

Metai	Mėnuo	JA skaičius	Pranešimų kiekis
2016	12	12.174	33.984
Iš viso:		649.991	
2017	01	15.232	44.210
	02	14.845	40.770
	03	17.733	52.484
	04	16.989	51.206
	05	17.792	56.009
	06	18.734	67.403
	07	24.088	124.066
	08	17.135	54.808
	09	19.589	69.983
	10	18.444	59.246
	11	16.482	53.214
	12	12.691	36.424
Iš viso:		709.823	
2018	01	18.043	62.520
	02	15.524	43.449
	03	16.634	47.868
	04	17.771	56.163
	05	18.364	59.609
	06	18.902	68.439
	07	17.629	59.496
	08	17.042	54.198
	09	19.559	70.453
	10	18.579	60.572
	11	16.561	49.246
	12	11.704	35.478
Iš viso:		667.491	
2019	01	16.195	72.848
	02	15.583	46.323
	03	17.118	51.252
	04	18.238	57.425
	05	18.257	61.855
	06	18.153	63.404
	07	18.374	61.875
	08	16.637	53.825
	09	19.564	73.257
	10	18.469	58.505
	11	16.323	48.628
	12	12.048	37.186

Informacinės visuomenės plėtros komitetas

Metai	Mėnuo	JA skaičius	Pranešimų kiekis
Iš viso:			686.383
2020	01	16.576	58.441
	02	16.001	46.449
	03	14.603	41.681
Iš viso:			146.571

Pranešimo tipas 2-SD

Apdraustųjų socialinio draudimo pabaiga

Metai	Mėnuo	JA skaičius	Pranešimų kiekis
2016	01	14.292	37.948
	02	14.664	37.964
	03	15.574	42.012
	04	16.176	44.744
	05	17.531	51.855
	06	17.322	56.613
	07	16.245	49.278
	08	19.984	74.544
	09	18.252	55.540
	10	16.736	61.803
	11	15.727	45.285
	12	16.244	48.527
Iš viso:			606.113
2017	01	15.438	43.002
	02	14.067	35.614
	03	16.437	45.822
	04	15.032	40.601
	05	17.581	53.302
	06	18.590	62.014
	07	14.463	37.372
	08	17.595	52.526
	09	15.964	42.824
	10	15.429	43.002
	11	14.030	34.742
	12	16.476	41.481
Iš viso:			532.302
2018	01	17.167	43.353
	02	13.517	32.344
	03	14.437	37.081
	04	14.666	39.315
	05	15.427	42.818

Informacinės visuomenės plėtros komitetas

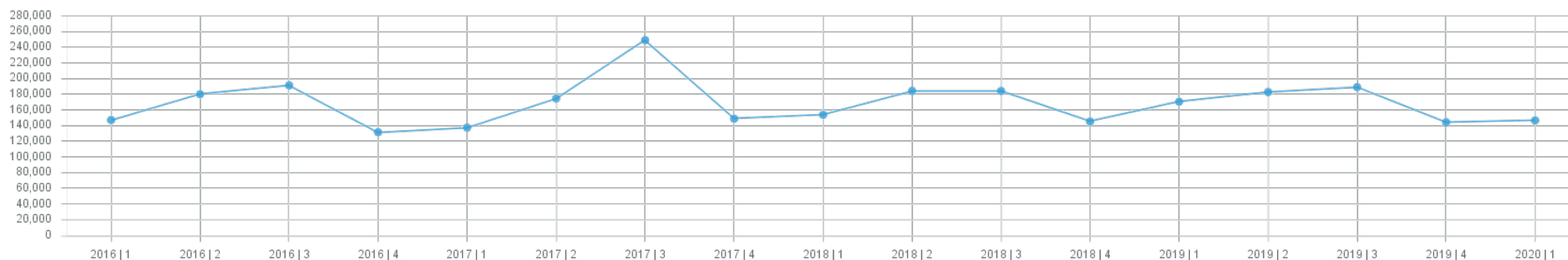
Metai	Mėnuo	JA skaičius	Pranešimų kiekis
2018	06	15.341	43.067
	07	14.799	41.301
	08	17.751	57.486
	09	15.605	44.991
	10	15.142	41.932
	11	13.873	36.742
	12	14.164	42.219
Iš viso:			502.649
2019	01	13.237	36.266
	02	12.707	32.624
	03	13.865	37.293
	04	14.078	39.909
	05	14.823	54.707
	06	14.297	41.359
	07	14.833	43.178
	08	16.459	53.335
	09	15.646	45.970
	10	14.805	41.999
	11	13.014	35.112
	12	13.474	40.478
Iš viso:			502.230
2020	01	13.672	37.217
	02	12.592	32.708
	03	14.617	42.453
Iš viso:			112.378

Pranešimų skaičius pagal priežastis ketvirčiais

1-SD pranešimai

	2016				2017				2018				2019			
	1	2	3	4	1	2	3	4	1	2	3	4	1	2	3	4
01. PRIĖMIMAS	126.818	177.005	172.491	127.313	133.484	171.231	159.379	123.214	123.576	161.071	159.228	119.263	124.180	151.418	155.345	114.870
03. REORGANIZAVIMAS	4.143	889	1.909	911	1.209	429	1.256	3.209	6.198	156	1.025	1.631	6.309	294	3.012	760
05. SOCIALINĖ APSAUGA PAGAL ES REGLAMENTUS	338	545	607	566	297	536	533	615	340	323	313	398	186	204	264	348
06. SOCIALINĖ APSAUGA PAGAL DVIŠALĘ SUTARTĮ	4		2	3	2	1	1	1				1				1
07. VALSTYBĖS TARNAUTOJO PERKĖLIMAS (KITOJE VALSTYBĖJE)		2	1		1		1		1				2		1	2
08. VALSTYBĖS TARNAUTOJO PERKĖLIMAS (LIETUVOJE)	151	101	101	304	117	138	162	98	170	190	523	168	150	165	479	160
14. PERKĖLIMAS Į KITĄ STRUKTŪRINĮ PADALINĮ	573	352	536	441	658	323	1.243	1.700	754	657	2.236	3.965	6.313	4.222	1.982	4.309
15. PRIĖMIMAS Į PAREIGAS VALSTYBĖS TARNYBOJE	902	831	727	1.333	712	596	577	624	564	624	523	658	770	637	851	657
19. UŽSIENIETIS SU VIZA						296	3.749	3.950	4.587	6.548	6.984	6.874	6.877	8.320	8.470	8.213
21. EINA NARYSTĖS PAGRINDU RENKAMĄSIAS/SKIRIAMĄSIAS PAREIGAS									33	22	226	567	13.192	1.094	594	10
22. ĮGYTA TEISĖ NEMOKĖTI PSD ĮMOKŲ ARBA NUSTATYTA PRIEVOLĖ MOKĖTI PSD													1.176	2.195	2.348	2.396
96. DARBO SUTARTIES RŪŠIES PRISKYRIMAS/PAKEITIMAS							73.167	8.411	4.878	3.254	3.839	3.417	4.102	3.434	3.864	3.809
99. KITI ATVEJAI	14.226	309	14.829	728	984	1.068	1.711	1.670	7.150	1.664	1.035	770	3			
Iš viso:	147.155	180.034	191.203	131.599	137.464	174.618	248.857	148.884	153.837	184.211	184.147	145.296	170.423	182.684	188.957	144.319

1-SD pranešimų skaičius pagal ketvirčius

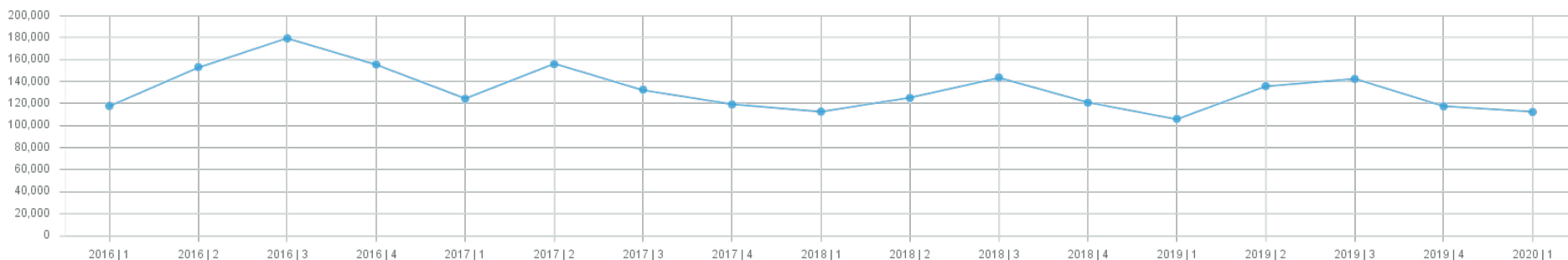


2-SD pranešimai

Informacinės visuomenės plėtros komitetas

	2016				2017				2018				2019			
	1	2	3	4	1	2	3	4	1	2	3	4	1	2	3	4
02. ATLEIDIMAS	115.302	150.732	175.271	137.093	121.145	151.675	128.945	110.072	108.493	121.358	137.620	113.160	100.597	118.062	136.706	110.699
03. REORGANIZAVIMAS	975	544	1.688	1.230	849	560	1.747	4.425	1.620	474	2.451	3.730	1.678	588	1.625	971
05. SOCIALINĖ APSAUGA PAGAL ES REGLAMENTUS	450	523	489	346	412	617	341	275	392	410	354	273	449	324	233	198
06. SOCIALINĖ APSAUGA PAGAL DVĮŠALĘ SUTARTĮ		1	1					1	5		1					
07. VALSTYBĖS TARNAUTOJO PERKĖLIMAS (KITOJE VALSTYBĖJE)		3					1		1	2			3	1	1	3
08. VALSTYBĖS TARNAUTOJO PERKĖLIMAS (LIETUVOJE)	143	158	123	355	137	216	153	210	165	432	168	246	224	496	273	183
14. PERKĖLIMAS Į KITĄ STRUKTŪRINĮ PADALINĮ	330	334	535	675	1.195	267	355	1.866	524	1.203	1.680	1.603	1.350	1.461	1.346	4.394
16. ATLEIDIMAS IŠ PAREIGŲ VALSTYBĖS TARNYBOJE	592	707	666	1.562	595	782	721	760	852	913	863	1.577	676	1.201	812	649
21. EINA NARYSTĖS PAGRINDU RENKAMĄSIAS/SKIRIAMĄSIAS PAREIGAS									3	3	226	14	717	13.532	1.154	32
22. ĮGYTA TEISĖ NEMOKĖTI PSD ĮMOKŲ ARBA NUSTATYTA PRIEVOLĖ MOKĖTI PSD													18	7	19	104
96. DARBO SUTARTIES RŪŠIES PRISKYRIMAS/PAKEITIMAS						1.107	130	302	610	293	296	206	408	247	269	318
97. DRAUDIMO PABAIGA	90	111	107	70	51	49	48	52	58	37	29	37	44	27	29	17
98. DRAUDIMO PABAIGA SKYRIAUS INICIATYVA		2		1	2	7	20	17	32	33	36	19	18	29	16	21
99. KITI ATVEJAI	42	97	482	14.283	52	637	261	1.245	23	42	54	28	1			
Iš viso:	117.924	153.212	179.362	155.615	124.438	155.917	132.722	119.225	112.778	125.200	143.778	120.893	106.183	135.975	142.483	117.589

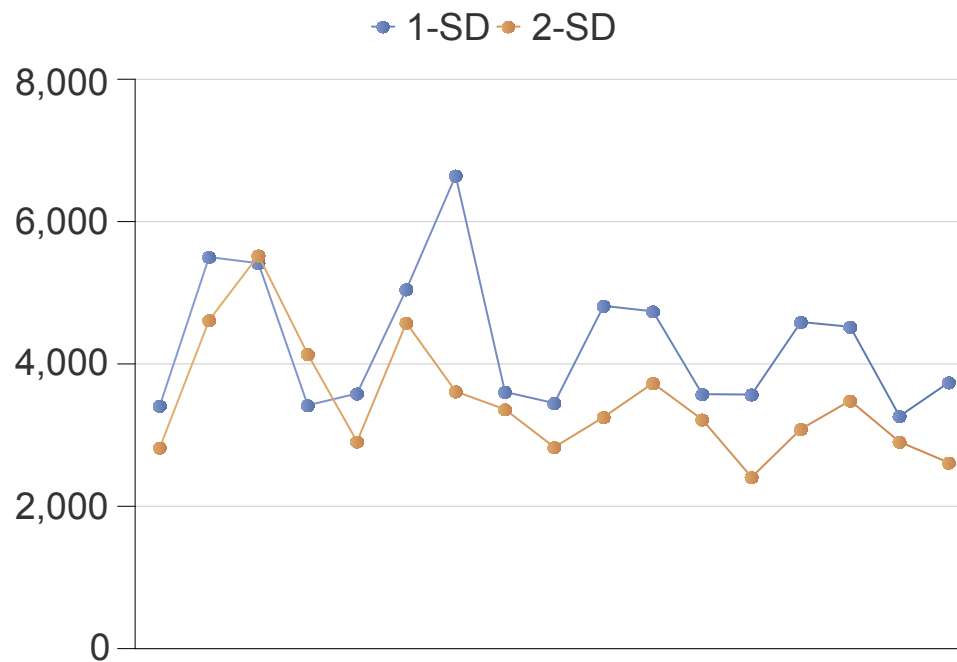
2-SD pranešimų skaičius pagal ketvirčius



Pranešimų skaičius pagal apskritis ketvirčiais

Alytaus apskritis

Metai	Ketvirtis	1-SD	2-SD	Skirtumas (1SD-2SD)
2016	1	3.411	2.823	588
	2	5.502	4.613	889
	3	5.415	5.524	-109
	4	3.419	4.138	-719
2017	1	3.584	2.908	676
	2	5.047	4.577	470
	3	6.646	3.613	3.033
	4	3.607	3.362	245
2018	1	3.449	2.830	619
	2	4.816	3.253	1.563
	3	4.739	3.730	1.009
	4	3.575	3.218	357
2019	1	3.570	2.408	1.162
	2	4.589	3.085	1.504
	3	4.522	3.484	1.038
	4	3.266	2.905	361
2020	1	3.740	2.612	1.128



Kauno apskritis

Metai	Ketvirtis	1-SD	2-SD	Skirtumas (1SD-2SD)
2016	1	24.701	22.408	2.293
	2	34.233	30.086	4.147
	3	35.320	34.377	943
	4	24.882	26.243	-1.361
2017	1	27.239	24.619	2.620
	2	32.788	30.459	2.329
	3	47.496	27.344	20.152
	4	28.397	22.744	5.653
2018	1	31.306	23.163	8.143
	2	35.135	24.647	10.488
	3	35.896	29.000	6.896
	4	26.669	23.294	3.375
2019	1	28.675	20.547	8.128
	2	34.016	23.941	10.075
	3	36.781	27.111	9.670
	4	26.104	21.829	4.275
2020	1	28.004	21.950	6.054

